

# **XXVI. Asamblea General Ordinaria**

## **No Presencial**

**Medellín, 1° de Septiembre de 2020**



**ARRECICLAR**   
Reciclamos por un futuro cierto



**No habrá sino recuerdos.  
Oh, tardes merecidas por la pena,  
noches esperanzadas de mirarte,  
campos de mi camino,  
Firmamento que estoy viendo y perdiendo...  
Definitiva como un mármol  
entristecerá tu ausencia otras tardes.**

**Jorge Luis Borges**

La XXVI. Asamblea General de la Asociación de Recicladores de Antioquia rinde homenaje a los compañeros y amigos que han partido y que por siempre harán parte de nuestro recuerdo.

Nuestra dirigente,

- **Beatriz Elena Moreno Betancur** + 13 de mayo de 2020.

Y nuestros Recicladores de Oficio.

- **Gilberto Muñoz Chavarría.** + 9 de mayo de 2020.
- **Gloria Cecilia Sepúlveda Naranjo.** + 15 de mayo de 2020.

Rendimos también homenaje a todas las víctimas mortales de la pandemia del Covid-19, propios o extraños, el mundo lamentará por siempre su muerte y se dolerá del no haberlos podido despedir de la manera que siempre conocimos como digna y afectuosa.

## **Asociados Activos.**

- **Apartadó**
- **Bello**
- **Carmen de Víbora**
- **El Santuario**
- **Guarne**
- **La Estrella**
- **Medellín**
- **Medellín**
- **Medellin**
- **Medellín**
- **Medellín**
- **Rionegro**

**Corporación Colreciclan.**  
**Cooperativa Antioqueña de Recolectores.**  
**Cooperativa Alborada.**  
**Asociación Mil Colores.**  
**Asociación Puerta de Oriente.**  
**Corporación Siderense.**  
**Corporación Premam.**  
**Asociación Asosac.**  
**Corporación Copresap**  
**Asociación Arpse**  
**Corporación Campo Santo.**  
**Cooperativa Planeta Verde.**

## **Asociados No Activos.**

- **Medellín**
- **Itagüí**

**Corporación Corama.**  
**Cooperativa Recuperar.**



**ARRECICLAR** ♻️  
Reciclamos por un futuro cierto

# Gestión Comercial

## Con Industria Consumidora

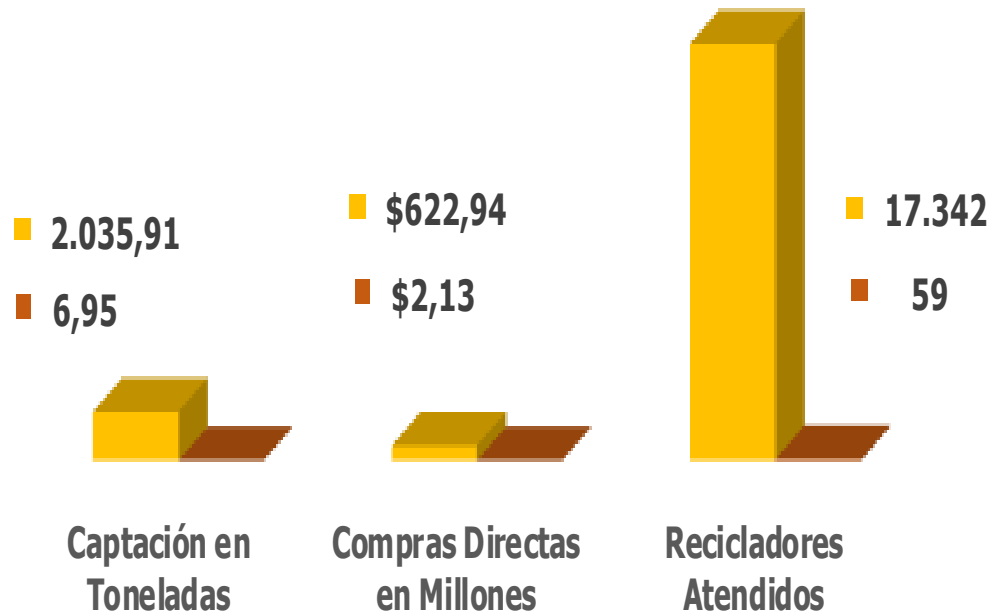
Linea	Toneladas	Millones de \$	Part. %
Papeles	1.105,44	\$ 616,78	48%
Metales	437,57	\$ 244,14	19%
Plásticos	506,66	\$ 282,69	22%
Vidrios	253,33	\$ 141,35	11%
<b>Total</b>	<b>2.303,00</b>	<b>\$ 1.284,96</b>	<b>100%</b>
<b>Promedio</b>	<b>191,92</b>	<b>\$ 107,08</b>	

Industria	Millones de \$	Part. %
Colrecicladora	\$ 232,61	18%
Diacó	\$ 150,78	12%
Aburrá Limpio	\$ 146,52	11%
Eko Red	\$ 130,26	10%
Peldar	\$ 112,64	9%
Fibras Ambientales	\$ 93,91	7%
Familia	\$ 89,29	7%
B-Plast	\$ 57,83	5%
Dairon Salazar	\$ 32,41	3%
Otros	\$ 238,70	19%
<b>Total</b>	<b>\$ 1.284,96</b>	<b>100%</b>

# Reciclaje con Recicladores

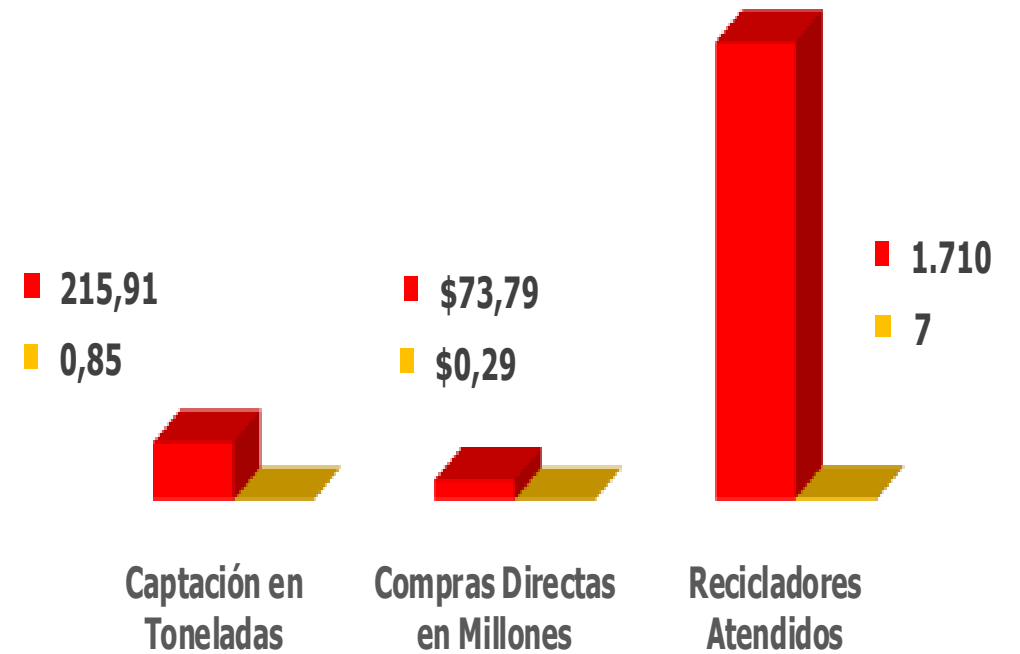
## Barrio Colombia

■ Acumulado ■ Promedio Diario



## Santo Domingo

■ Acumulado ■ Promedio Diario

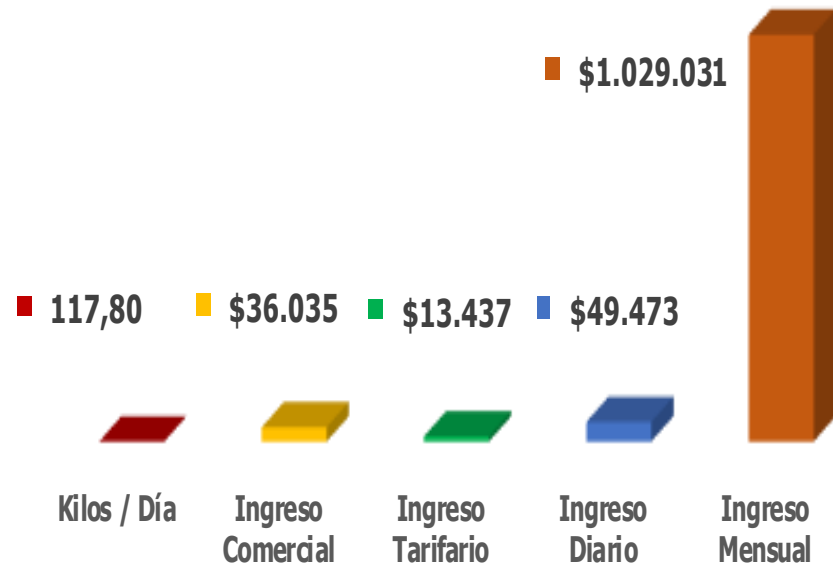


## Lotes Tarifarios Recicladores

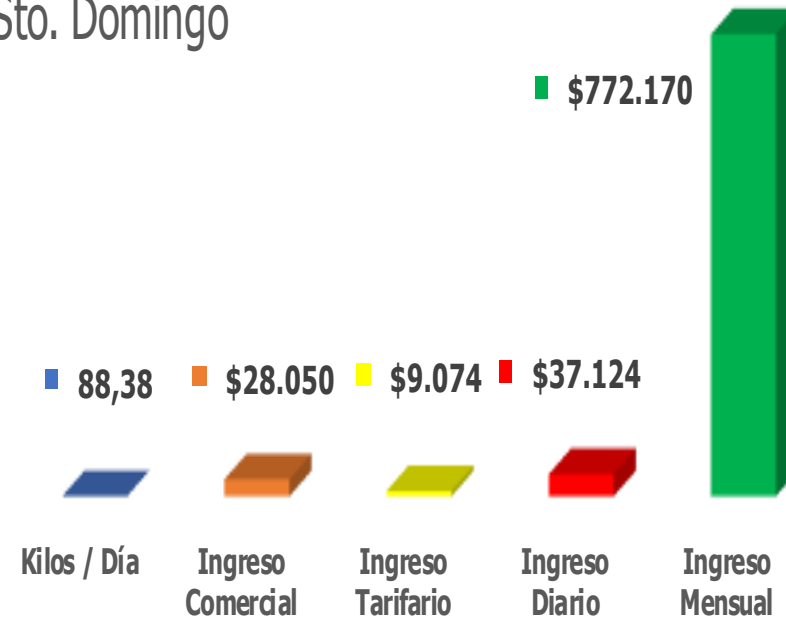
<b>Pago Efectivo</b>	<b>Recicladores</b>	<b>Millones de \$</b>
<b>Febrero</b>	<b>158</b>	<b>\$ 57,01</b>
<b>Mayo</b>	<b>145</b>	<b>\$ 23,40</b>
<b>Junio</b>	<b>121</b>	<b>\$ 30,88</b>
<b>Julio</b>	<b>130</b>	<b>\$ 21,63</b>
<b>Agosto</b>	<b>134</b>	<b>\$ 15,32</b>
<b>Septiembre</b>	<b>156</b>	<b>\$ 32,78</b>
<b>Octubre</b>	<b>159</b>	<b>\$ 21,17</b>
<b>Noviembre</b>	<b>215</b>	<b>\$ 24,76</b>
<b>Diciembre</b>	<b>160</b>	<b>\$ 26,22</b>
<b>Total</b>	<b>1.378</b>	<b>\$ 253,17</b>
<b>Promedio</b>	<b>153</b>	<b>\$ 28,13</b>

# Estimados Ingreso del Reciclador

Estimado Individual Reciclador  
B. Colombia



Estimado Individual Reciclador  
Sto. Domingo



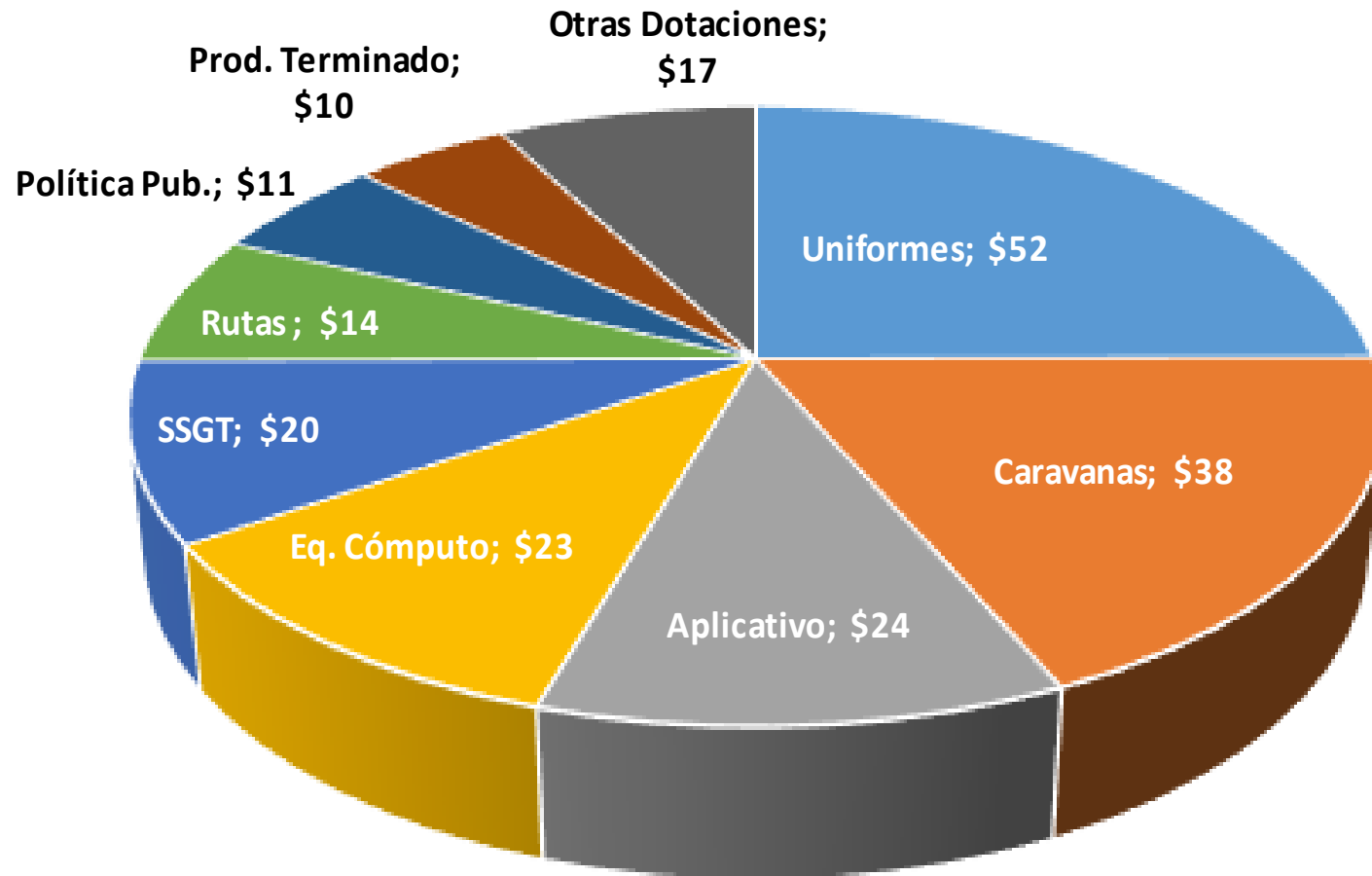




**ARRECICLAR** ♻️  
Reciclamos por un futuro cierto

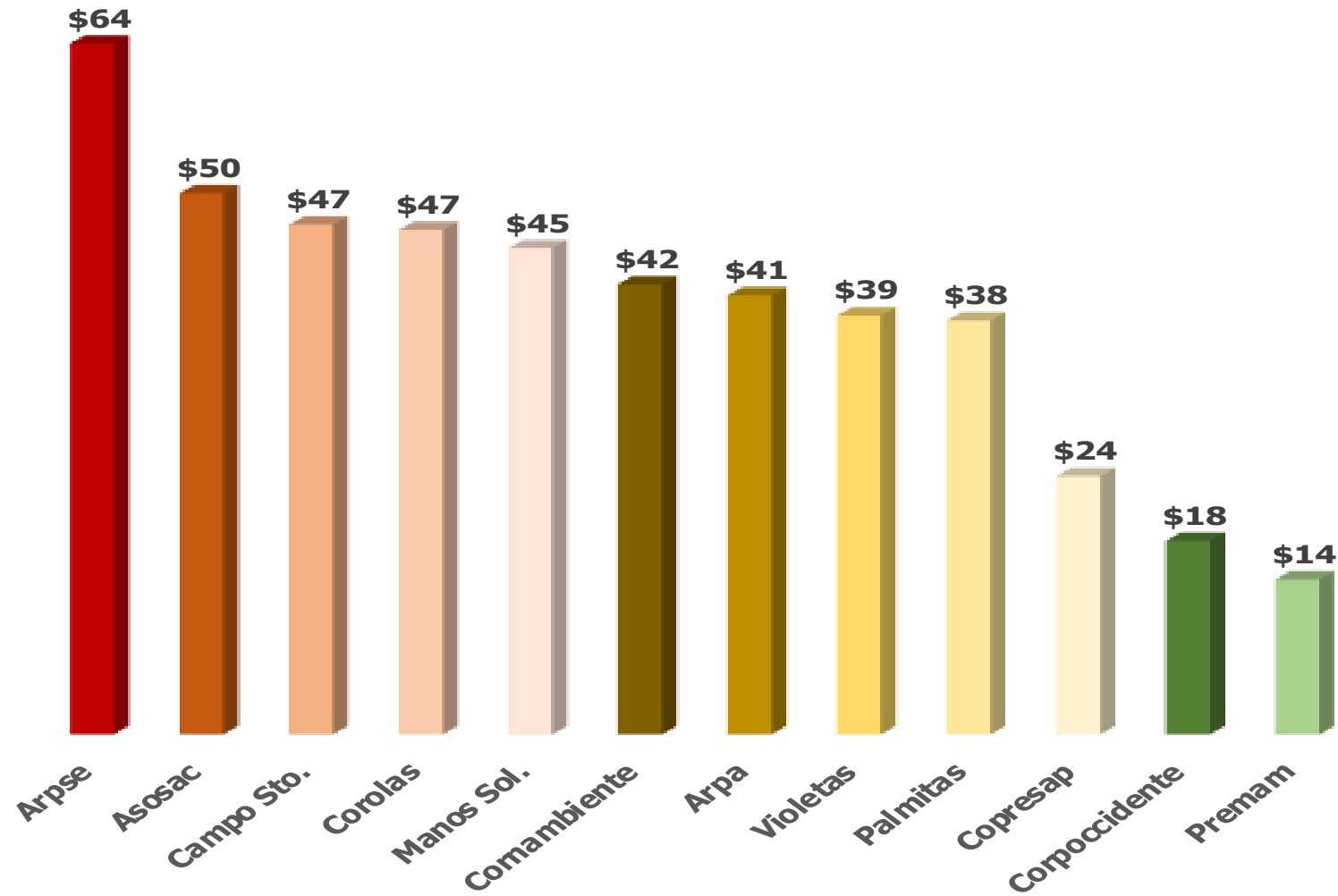
# Gestión *Asociativa*

# Tareas Conjuntas Organizaciones Contrato SMA.



Cifras en Millones de \$

# Apoyo Directo Organizaciones Contrato SMA.



Cifras en Millones de \$

# Convenios de Apoyo Organizaciones

- **Convenio OIM, entrega compactadora a Corporación Campo Santo.**
- **Convenio Familia, apoyo a Organizaciones Premam, Campo Santo, Copresap, Arpse, Asosac, Reunidos.**
- **Convenio Universidad Cooperativa de Colombia, apoyo a las organizaciones asociadas en temas de imagen corporativa.**
- **Convenio Confecoop, para formación a los Recicladores en Cooperativismo.**
- **Convenio Area Metropolitana, Corantioquia, Universidad de Antioquia, para formación en competencias laborales, participación 70 Recicladores de Oficio de las Organizaciones Asociadas.**
- **Convenio Diaco, talleres de capacitación para 20 Recicladores.**



**ARRECICLAR** ♻️  
Reciclamos por un futuro cierto

# Representación

# **Asociación Nacional de Recicladores.**

## **Reivindicaciones Gremiales.**

- **Acceso cierto y seguro a los residuos reciclables.**
- **Pago justo por los materiales recuperados.**
- **Pago de la tarifa de aprovechamiento sin dilaciones por parte de los operadores de aseo en todo el País.**
- **Exclusividad del gremio Reciclador en el servicio de aprovechamiento, sin competencia de las empresas privadas de aseo, ni de logística; oportunistas que llegan después de las conquistas del gremio.**
- **Desarrollo en el País de las acciones afirmativas estructurales en salud, educación, vivienda, infraestructura para el ejercicio del trabajo y el fortalecimiento de las organizaciones.**
- **No al cierre de las bodegas tradicionales de reciclaje contemplado en los POT en todo el País.**
- **Excepción del pago de impuestos por materiales que ya lo pagaron y por el contrario plan de incentivos por aprovechamiento de los materiales.**
- **Participación efectiva y fructífera en los PGIRS de todos los municipios del País.**
- **Creación del sistema especial de seguridad social para los Recicladores.**
- **Revisión de las tarifas de aseo, cortando con el abuso de los prestadores de recolección de basuras.**

## **Comité Desarrollo Sostenible Confecoop**

- **Herramienta, reconocimiento de la sostenibilidad empresarial.**
- **Conversatorio, gestión sostenible de proveedores.**
- **En construcción... Modelo GIRS para cooperativas.**
- **En construcción... Plan Cooperativización de Recicladores**

## **Mesa Regional PGIRS Valle de Aburrá**

- **Acompañamiento a Envigado, Sabaneta, Copacabana y Girardota en implementación de rutas selectivas con Recicladores.**
- **Comunicaciones a Superservicios y otros organismos de control sobre distorsiones en la prestación de la actividad de aprovechamiento.**
- **Análisis de implicaciones sobre la vida útil del relleno La Pradera y sobre el proyecto de estación de transferencia regional.**
- **Conversatorios sobre decretos de incentivos al aprovechamiento y la regionalización de residuos.**

## **Alianza Separa**

- **Reconocimiento de los Recicladores de Oficio como prestadores naturales y preferenciales del oficio.**
- **Mayores y mejores servicios al usuario para lograr su preferencia.**



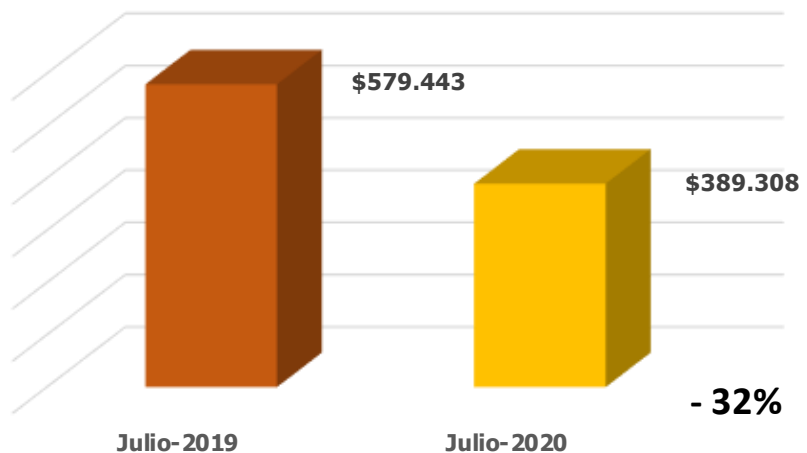
**ARRECICLAR** ♻️  
Reciclamos por un futuro cierto

# Evolución y Perspectivas.

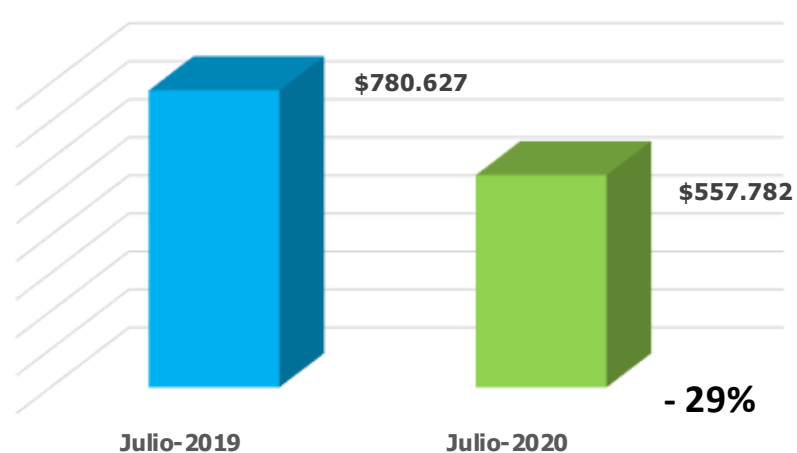


## Afectación 2020, por la emergencia sanitaria

Captación / Compra Comparada



Comercialización Comparada



Resultados	2020	2019	Var. %
Total Ingresos	\$ 969.162	\$ 1.250.897	<b>-23%</b>
Total Gastos	\$ 369.657	\$ 490.614	<b>-25%</b>
Total Costos	\$ 606.625	\$ 727.036	<b>-17%</b>
Excedentes y/o Pérdidas	\$ (7.120)	\$ 33.246	<b>-121%</b>

Corte a 31/Julio/2020 - Cifras en miles de \$

# Situación Financiera



**ARRECICLAR** ♻️  
Reciclamos por un futuro cierto

31 Diciembre  
2019

31 Diciembre  
2018

Variación  
%

## Activo

Efectivo y Equivalentes al Efectivo	\$ 69.206.314	\$ 280.931.819	-75%
Inventarios	\$ 15.199.980	\$ 9.988.212	52%
Cuentas por Cobrar y Otras	\$ 212.952.116	\$ 94.826.851	125%

Activo Corriente \$ 297.358.410 \$ 385.746.882 -23%

Inversiones	\$ 748.600	\$ 748.600	0%
Propiedad Planta y Equipos	\$ 177.857.483	\$ 114.570.000	55%

Activo No Corriente \$ 178.606.083 \$ 115.318.600 55%

Total Activo \$ 475.964.493 \$ 501.065.482 -5%

## Pasivo

Cuentas por Pagar	\$ 110.022.057	\$ 2.703.858	3969%
Fondos Sociales	\$ 41.978.942	\$ 14.739.664	185%
Otros Pasivos y Provisiones	\$ 124.350.866	\$ 133.426.075	-7%

Pasivo Corriente \$ 276.351.865 \$ 150.869.597 83%

Otros Pasivos y Provisiones \$ 86.233.880 \$ 173.643.083 -50%

Pasivo No Corriente \$ 86.233.880 \$ 173.643.083 -50%

Total Pasivo \$ 362.585.744 \$ 324.512.680 12%

## Patrimonio

Capital Social	\$ 60.684.448	\$ 52.403.288	16%
Reservas	\$ 37.835.055	\$ 18.700.383	102%
Superávit	\$ 6.002.505	\$ 6.002.505	0%
Excedentes y/o Pérdidas del Ejercicio	\$ 5.083.472	\$ 95.673.358	-95%
Excedentes y/o Pérdidas No Realizadas	\$ 3.773.269	\$ 3.773.269	0%

Total Patrimonio \$ 113.378.749 \$ 176.552.802 -36%

Total Pasivo y Patrimonio \$ 475.964.493 \$ 501.065.482 -5%

31 Diciembre  
2019

31 Diciembre  
2018

Variación  
%

## Ingresos

<u>Venta de Bienes y Servicios</u>	<u>\$ 2.542.211.759</u>	<u>\$ 1.878.531.644</u>	<u>35%</u>
<u>Otros Ingresos</u>	<u>\$ 23.000.121</u>	<u>\$ 14.069.590</u>	<u>63%</u>

Total Ingresos	\$ 2.565.211.881	\$ 1.892.601.234	36%
----------------	------------------	------------------	-----

## Gastos

<u>Beneficios a Empleados</u>	<u>\$ 498.332.098</u>	<u>\$ 347.862.477</u>	<u>43%</u>
<u>Gastos Generales</u>	<u>\$ 408.255.899</u>	<u>\$ 413.293.659</u>	<u>-1%</u>
<u>Gastos Financieros</u>	<u>\$ 3.349.311</u>	<u>\$ 28.761.636</u>	<u>-88%</u>

Total Gastos	\$ 909.937.308	\$ 789.917.772	15%
--------------	----------------	----------------	-----

## Costos

<u>Costos de Ventas y Prestación de Servicios</u>	<u>\$ 1.650.191.100</u>	<u>\$ 1.007.010.104</u>	<u>64%</u>
---	-------------------------	-------------------------	------------

Total Costos	\$ 1.650.191.100	\$ 1.007.010.104	64%
--------------	------------------	------------------	-----

## Resultados

Resultados del Ejercicio	\$ 5.083.472	\$ 95.673.358	-95%
--------------------------	--------------	---------------	------